

**LEMBARAN ASISTENSI MATA KULIAH**






MATA KULIAH : .....

NAMA MAHASISWA : Muhammad Iqbal .....

NIM : 2016 1002 038 .....

NAMA DOSEN : RUDI HEKI MARWAN, S.Sn., M.Ds .....

TUGAS : .....

TANGGAL	ASISTENSI	TANDA TANGAN DOSEN
07/10/2015	<ul style="list-style-type: none"> <li>- Menentukan karya hasil Magang. (copy rights pada video).</li> <li>- Pemilihan karya hasil Magang</li> </ul>	
14/10/2015	<p>Penentuan judul laporan Magang.</p>	
28/10/2015	<p>Membuat laporan Magang Bab 1-3.</p> <ul style="list-style-type: none"> <li>- mencari @copyrighting ( headline , subhead line , tagline)Body copy).</li> <li>- teori video. secara umum</li> <li>- pra produksi</li> <li>- produksi</li> <li>- pasca produksi</li> </ul>	
11/11/2015	<p>Membuat laporan magang Bab 4</p> <ul style="list-style-type: none"> <li>- karya yang ditayangkan pada saat magang</li> <li>- menjelaskan jenis font yang digunakan pada video</li> <li>- materi dan filosofi font</li> <li>- Art directed pada video beserta telekragannya.</li> </ul>	
18/11/2015	<p>Membuat laporan magang Bab 5.</p> <ul style="list-style-type: none"> <li>- kesimpulan</li> <li>- menyimpulkan pertengahan pada lunasan masalah</li> <li>- jaran</li> <li>- Daftar pustaka</li> </ul>	

TANGGAL	ASISTENSI	TANDA TANGAN DOSEN
25/11/19	Revisi Bab III → pemberian bagian logo perusahaan. → menambahkan produk perusahaan → simbol perusahaan.	
02/12/19	Bab IV (revisi) Perambahan foto kegiatan Perambahan foto lokasi bisnis.	
09/12/19	Revisi Bab IV - memperbaiki copy righting - perambahan photo board.	
13/12/19	Revisi Bab V → kesimpulan. Revisi Bab IV → perambahan fasline → foto copywriting	
16/01/20	Bab I → gaya desain → layout story board Bab III lokasi gambar revisi. foto pada bagian atas kanan. foto kegiatan ditambahkan Bab IV penjelasan jenis font. ukuran warna. etek. filosofi dan makna Bab V penjelasan dan perambahan. pada penjelasan kesimpulan.	